

Monitoring trhu práce

Česká republika
08/2023



Váš partner v oblasti HR



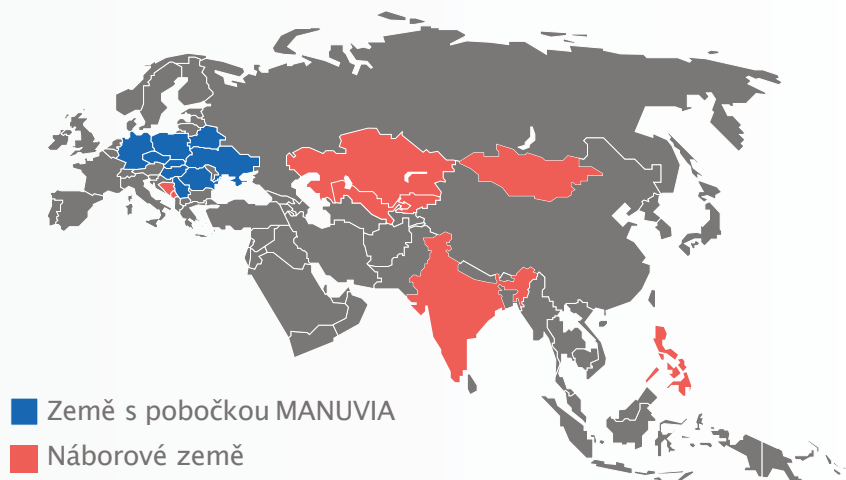
Jsme profesionálové podporující kandidáty v jejich potenciálu a pro naše klienty jsme odborníky v HR službách. Na trhu práce jsme již 20 let. Máme zastoupení v devíti evropských zemích a benefit velikosti nadnárodní firmy s možností nastavení procesů dle lokálních potřeb a specifik.

Jsme absolutní špička na trhu práce se zaměřením na zajištění zahraničních zaměstnanců v regionu CEE. Neustále inovujeme zdroje kandidátů v Evropě i v zemích mimo Evropu. Výběr a dovoz těchto zaměstnanců zajišťujeme z vlastních pobočkových zdrojů, a to včetně školení, administrace vízové problematiky a následné péče o tyto zaměstnance i klienta.

Manuvia v ČR



Manuvia ve světě



Nezaměstnanost v České republice



Úřad práce ČR evidoval k 31. 8. 2023 celkem 260 803 uchazečů o zaměstnání.

Tedy o 1 870 více než v předchozím měsíci a o 9 050 více než loni.

Podíl nezaměstnaných osob mírně vzrostl – meziměsíčně o 0,1 p. b.,

meziročně pak o 0,2 p. b. Ke konci srpna činil 3,6 %.

V mezinárodním srovnání patří nezaměstnanost v ČR mezi nejnižší v rámci celé EU.

Dle posledních dostupných dat EUROSTATU (za červenec) dosáhla 2,9 % a byla tak 3. nejnižší (průměr EU 5,8 %).

I přes mírný nárůst nezaměstnanosti v srpnu odešlo z evidence ÚP ČR téměř 33 tisíc lidí.

V menší míře se do evidence uchazečů o zaměstnání začali v předchozím měsíci hlásit

i čerství absolventi škol, prozatím ale nezaměstnanost výrazně neovlivňují.

V průběhu září ÚP ČR očekává jako každý rok oživení pracovního trhu.

Současně jde o měsíc, kdy do evidence přichází hlavní vlna absolventů a v závislosti na počasí budou postupně končit sezónní práce.

	08/2023	08/2022	08/2021
Podíl nezaměstnaných osob v ČR	3,6 %	3,4 %	3,6 %
Počet uchazečů o zaměstnání	260 803	251 753	267 889
Počet dosažitelných uchazečů o zaměstnání	238 249	229 187	248 564
Počet volných pracovních míst	281 207	312 327	358 114
Míra nezaměstnanosti dle EUROSTAT (červenec)	2,9 %	2,3 %	2,7 %

„Podíl lidí bez práce zůstává na nízkých úrovních a Česká republika si v této oblasti stojí velmi dobře v porovnání s ostatními zeměmi EU. Během letního období byl patrný dlouhodobý pokles firemní aktivity při náborech nových zaměstnanců. V následujících měsících by mohl nastat mírný nárůst nezaměstnanosti, což je však přirozený vývojový průběh.“

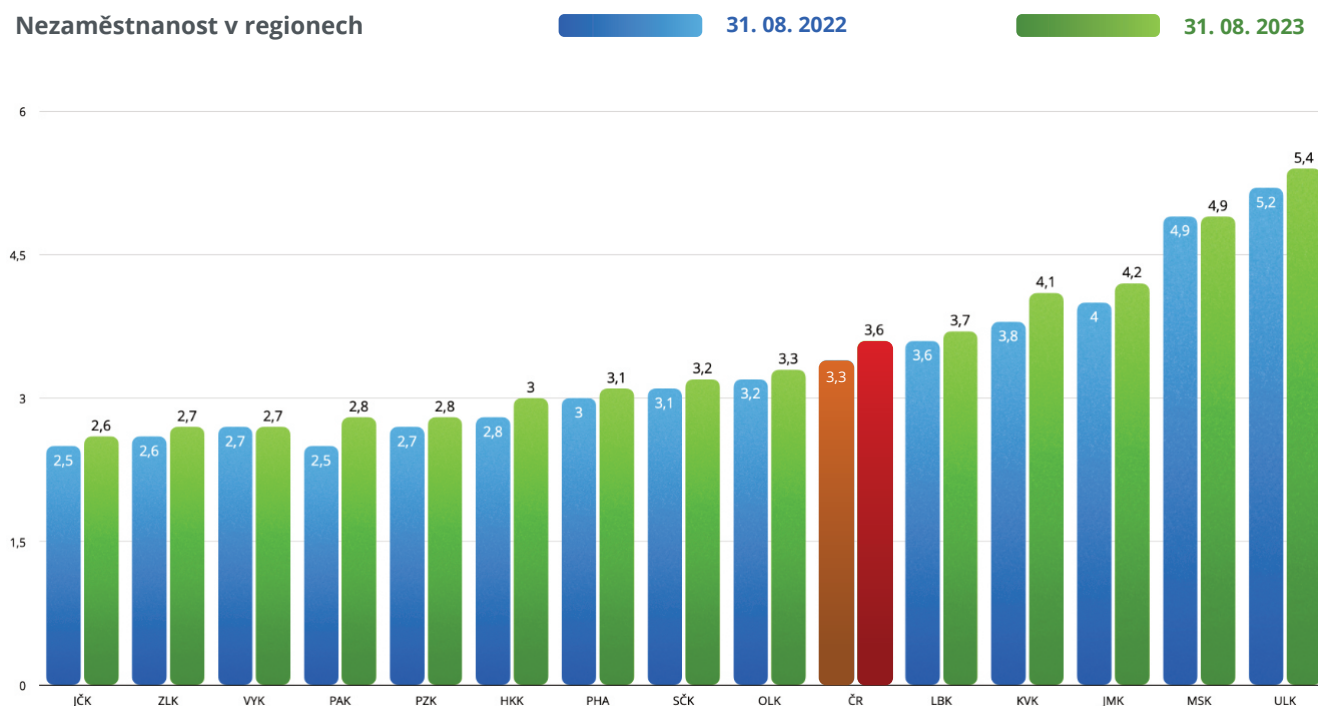
Petr Straka, CSO

Nezaměstnanost v regionech



Nejvyšší podíl nezaměstnaných osob byl v srpnu v Ústeckém **5,4 %** a Moravskoslezském kraji **4,9 %**. Tyto regiony měly nejvyšší podíl nezaměstnaných osob ve stejném období i loni. **Naopak nejnižší nezaměstnanost** byla v kraji Jihočeském **2,6 %**, Zlínském a v Kraji Vysočina (shodně 2,7 %). **Meziročně se situace nejvíce změnila na Pardubicku a Karlovarsku**, kde podíl nezaměstnaných osob vzrostl oproti srpnu 2022 o 0,3 p. b.

Nezaměstnanost v regionech



Struktura uchazečů o zaměstnání



Z celkového počtu evidovaných uchazečů bylo **147 894 žen** a tvořily **56,7 %** z celkového počtu uchazečů o zaměstnání.



Podíl nezaměstnaných **mužů** zůstal na **3 %** a u **žen** vzrostl na **4,2 %**.



V uplynulém měsíci hledalo práci **36 187** osob se zdravotním postižením (OZP) – 13,9 % z celkového počtu nezaměstnaných. Zaměstnavatelé jim nabízeli prostřednictvím ÚP ČR celkem **10 387** volných pracovních míst. Nejčastěji se jednalo o pozice pro pracovníky ostrahy, uklízeče nebo třeba montážní dělníky.



Průměrný věk nezaměstnaných byl v srpnu **43,1 roku**, loni to bylo 43,6 roku. Věková struktura uchazečů o zaměstnání se za posledních pět let výrazně nemění. A i v průběhu uplynulých 12 měsíců došlo pouze k mírným změnám.



Bez práce byli nejčastěji uchazeči o zaměstnání **s nižší kvalifikací**, především s vyučením bez maturity a se základním vzděláním.

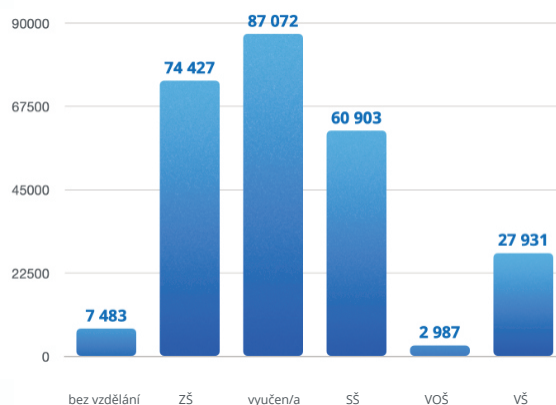


Změny ve struktuře nezaměstnaných **podle stupně vzdělání ukazují**, že k nejvyššímu meziročnímu nárůstu došlo v případě evidovaných uchazečů se základním vzděláním (o 4 238) a uchazečů se vzděláním vysokoškolským (o 2 543).

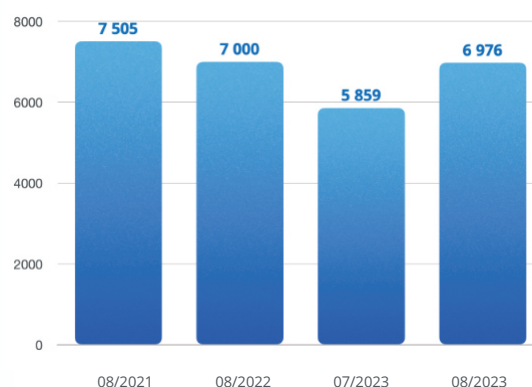


Pokud jde o rozdělení **podle profesí**, ke konci srpna bylo v evidenci ÚP ČR nejvíce pomocných a nekvalifikovaných pracovníků, a to 77 184.

Struktura UoZ dle vzdělání



Počet absolventů (bez mladistvých)



V meziročním srovnání v srpnu mírně vzrostl podíl nezaměstnaných osob ve věkové skupině do 29 let a ve skupině 30–49 let. Naopak **v kategorii 50+ došlo k jeho poklesu, a to o 1,4 p. b.**

V evidenci ÚP ČR bylo k 31. 8. 2023 celkem **94 417 uchazečů nad 50 let a tvořili 36,2 %** z celkového počtu nezaměstnaných.

Z celkového počtu **absolventů a mladistvých** bylo ke konci srpna v evidenci ÚP ČR **6 976** jen absolventů.

Průměrné mzdy ve 2. čtvrtletí 2023



43 193 Kč

byla průměrná hrubá měsíční nominální mzda

36 816 Kč

byl medián mezd

V 2. čtvrtletí 2023

vzrostla průměrná hrubá měsíční nominální mzda na přepočtené počty zaměstnanců v národním hospodářství proti stejnému období předchozího roku o **7,7 %**, reálně klesla o **3,1 %**.

Průměrná hrubá měsíční nominální mzda

činila na přepočtené počty zaměstnanců v národním hospodářství celkem **43 193 Kč**, což je o **3 101 Kč (7,7 %)** více než ve stejném období roku 2022.

Spotřebitelské ceny

se zvýšily za uvedené období o **11,1 %**, reálně tak mzda klesla o **3,1 %**. Objem mezd se zvýšil o **8,3 %**, počet zaměstnanců vzrostl o **0,6 %**.

Proti předchozímu čtvrtletí

činil **růst průměrné mzdy** ve 2. čtvrtletí 2023 po očištění od sezónních vlivů **1,5 %**.

Nejvyšší růst průměrné mzdy

byl proti stejnému období roku 2022 zaznamenán v odvětví **výroba a rozvod elektřiny, plynu, tepla a klimatizovaného vzduchu (13,7 %)**. Následují činnosti v oblasti nemovitostí (10,6 %), těžba a dobývání (10,4 %) a peněžnictví a pojišťovnictví (10,0 %). K nejnižšímu růstu o 2,9 % došlo v ostatních činnostech.

Medián mezd

vzrostl proti stejnému období předchozího roku o **7,8 %**, u mužů dosáhl 39 847 Kč, u žen byl 33 862 Kč. 80 % zaměstnanců pobíralo mzdu mezi 19 320 Kč a 70 247 Kč.

V 1. pololetí 2023

dosáhla **průměrná mzda 42 249 Kč**, v meziročním srovnání činil přírůstek 3 198 Kč (8,2 %). Spotřebitelské ceny se zvýšily za uvedené období o 13,7 %, reálně tak mzda klesla o 4,8 %.

Jsme Manuvia – váš partner



manuvia

GROUP

manuvia
EXPERT
RECRUITMENT

manuvia
TEMPORARY
STAFFING

manuvia
INTERNATIONAL

manuvia
HR SOLUTIONS

manuvia
OUTSOURCING

manuvia
INTERIM



Ondřej Wysoglad
Chief Executive Officer
ondrej.wysoglad@manuvia.com



Petr Straka
Chief Sales Officer
petr.straka@manuvia.com

