

Monitoring trhu práce

Česká republika
12/2023



Váš partner v oblasti HR



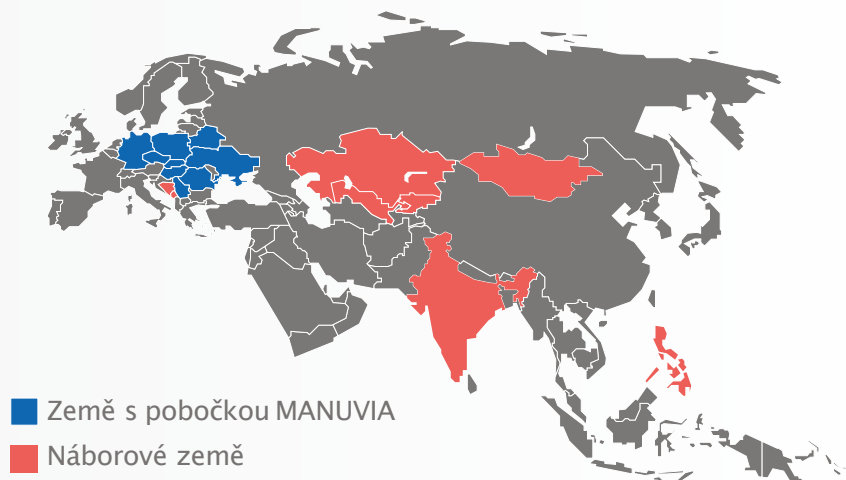
Jsme profesionálové podporující kandidáty v jejich potenciálu a pro naše klienty jsme odborníky v HR službách. Na trhu práce jsme již 20 let. Máme zastoupení v devíti evropských zemích a benefit velikosti nadnárodní firmy s možností nastavení procesů dle lokálních potřeb a specifik.

Jsme absolutní špička na trhu práce se zaměřením na zajištění zahraničních zaměstnanců v regionu CEE. Neustále inovujeme zdroje kandidátů v Evropě i v zemích mimo Evropu. Výběr a dovoz těchto zaměstnanců zajišťujeme z vlastních pobočkových zdrojů, a to včetně školení, administrace vízové problematiky a následné péče o tyto zaměstnance i klienta.

Manuvia v ČR



Manuvia ve světě



Nezaměstnanost v České republice



Úřad práce ČR evidoval k 31. 12. 2023 celkem 279 227 uchazečů o zaměstnání.

Tedy o 16 001 více než v listopadu a o 7 424 více než loni v prosinci.

Podíl nezaměstnaných osob meziměsíčně

vzrostl o 0,2 p. b., meziročně zůstal stejný a ke konci prosince činil 3,7 %.

V mezinárodním srovnání je nezaměstnanost v ČR třetí nejvyšší v celé EU.

Počet evidovaných uchazečů o zaměstnání byl přitom o 7 438 vyšší, než počet registrovaných volných pracovních míst.

V evidenci ÚP ČR bylo v prosinci 2023 nově registrováno 38 588 lidí.

V rámci krajského srovnání vzrostl podíl nezaměstnaných osob ve všech regionech,

nejvíce v Jihočeském kraji a v kraji Vysočina. V absolutní hodnotě přibýlo nejvíce uchazečů o zaměstnání v Jihomoravském a Moravskoslezském kraji. V předchozím měsíci mírně klesl počet volných pracovních míst.

V následujících měsících nezaměstnanost v souvislosti s útlumem sezónních prací pravděpodobně

vzroste. Situaci mohou, i přes aktuální stabilizaci, nadále ovlivňovat ekonomické a sociální změny, a také vývoj válečného konfliktu na Ukrajině.

Ze strany zaměstnavatelů stále přetrvává zájem o zaměstnance, převážně v technických a dělnických profesích. Dlouhodobá poptávka je po kvalifikovaných řemeslnících.

	12/2023	12/2022	12/2021
Podíl nezaměstnaných osob v ČR	3,7 %	3,7 %	3,5 %
Počet uchazečů o zaměstnání	279 227	271 803	258 173
Počet dosažitelných uchazečů o zaměstnání	256 264	247 793	236 375
Počet volných pracovních míst	271 789	288 647	343 148
Míra nezaměstnanosti dle EUROSTAT (říjen)	2,9 %	2,1 %	2,4 %

„Průběh nezaměstnanosti v průběhu roku 2023 odpovídal tradičnímu vývoji s ohledem na sezónní vlivy. Při porovnání s předchozím rokem byl zaznamenán vzestup, avšak tento nárůst byl velmi malý a pohyboval se v jednotkách desetin procenta. Česká republika dlouhodobě udržuje jednu z nejnižších mír nezaměstnanosti v celé EU, což je klíčovým prvkem pro český pracovní trh.“

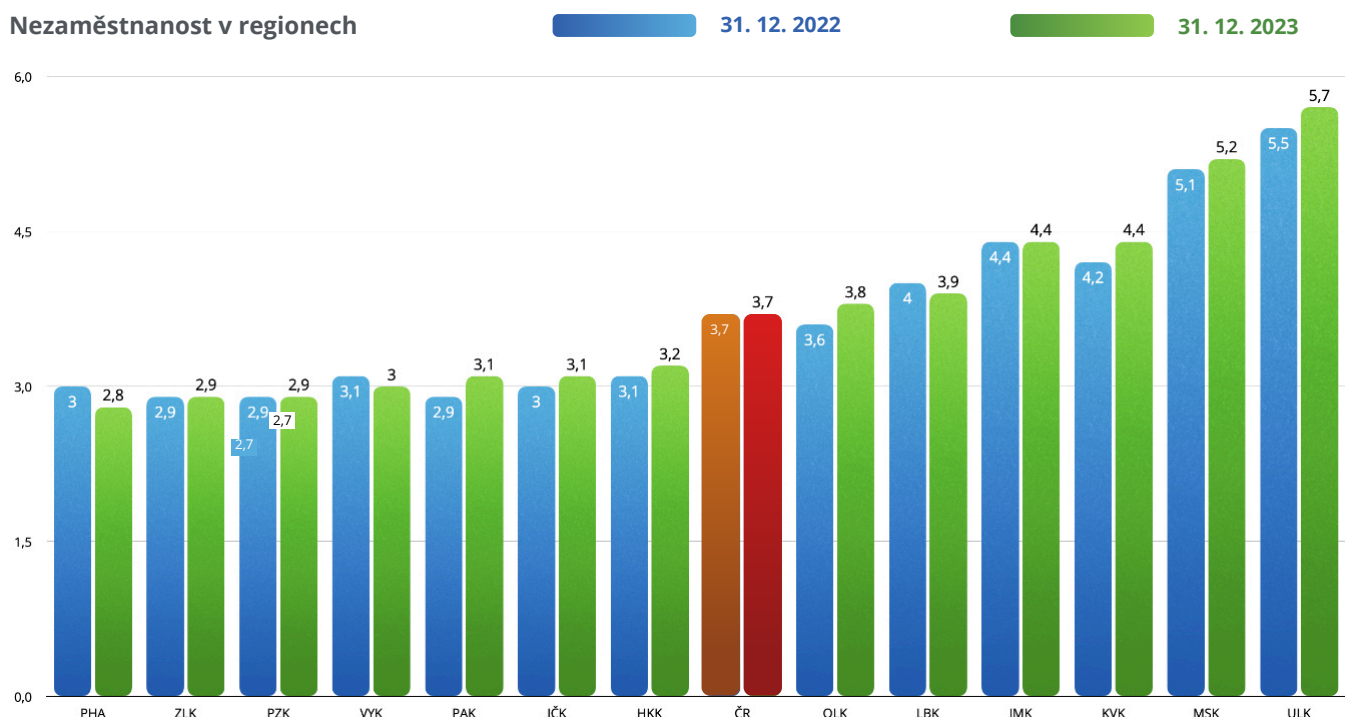
Petr Straka, CSO

Nezaměstnanost v regionech



Nejvyšší podíl nezaměstnaných osob byl v prosinci v Ústeckém **5,7 %** a Moravskoslezském kraji **5,2 %**. Tyto regiony měly nejvyšší podíl nezaměstnaných osob ve stejném období i loni. Naopak **nejnižší nezaměstnanost** byla v Praze **2,8 %**, v kraji Zlínském a Plzeňském – shodně 2,9 %. **Meziročně se situace nejvíce změnila v Pardubickém kraji**, kde podíl nezaměstnaných osob vzrostl oproti prosinci 2022 o 0,2 p. b., a v Praze, kde podíl nezaměstnaných osob poklesl oproti prosinci 2022 o 0,2 p. b.

Nezaměstnanost v regionech



Struktura uchazečů o zaměstnání



Z celkového počtu evidovaných uchazečů bylo **148 580 žen** a tvořily **53,2 %** z celkového počtu uchazečů o zaměstnání.



Podíl nezaměstnaných **mužů** vzrostl na 3,4 %, u **žen** na 4 %.



V uplynulém měsíci hledalo práci **37 322** osob se zdravotním postižením (OZP) – 13,4 % z celkového počtu nezaměstnaných. Zaměstnavatelé jim nabízeli prostřednictvím ÚP ČR celkem **9 755** volných pracovních míst. Nejčastěji se jednalo o pozice pro pracovníky ostrahy, uklízeče nebo třeba švadleny.



Průměrný věk nezaměstnaných byl v prosinci **42,8 roku**, loni to bylo 43,2 roku. Věková struktura uchazečů o zaměstnání se za posledních pět let výrazně nemění. A i v průběhu uplynulých 12 měsíců došlo pouze k mírným změnám.



Z hlediska stupně vzdělání byli bez práce nejčastěji uchazeči o zaměstnání **s nižší kvalifikací**, především vyučení bez maturity a se základním vzděláním.

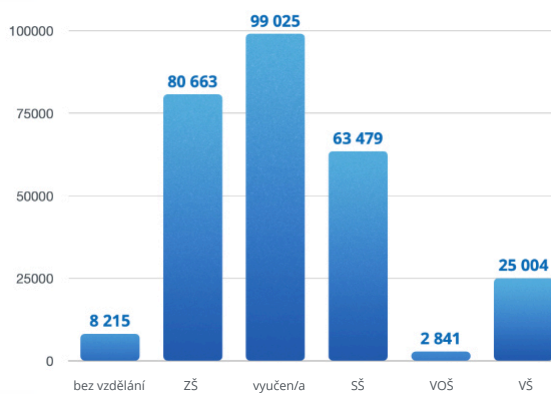


Změny ve struktuře nezaměstnaných **podle stupně vzdělání** ukazují, že k nejvyššímu meziročnímu nárůstu došlo v případě evidovaných uchazečů se základním vzděláním (o 3 280) a uchazečů vyučených (o 1 555).

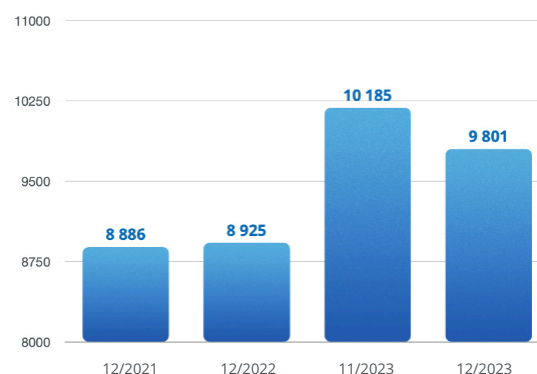


Pokud jde o rozdělení **podle profesí**, ke konci prosince bylo v evidenci ÚP ČR nejvíce pomocných a nekvalifikovaných pracovníků, a to 84 359.

Struktura UoZ dle vzdělání



Počet absolventů (bez mladistvých)



Ke konci předchozího měsíce evidoval ÚP ČR celkem **14 716 absolventů škol** všech stupňů vzdělání a mladistvých. Meziměsíčně je to méně o 386 osob, meziročně pak více o 1 605 lidí. Na celkové nezaměstnanosti se podíleli 5,3 % (listopad – 5,7 %, prosinec 2022 – 4,8 %).

Z celkového počtu **absolventů a mladistvých** evidoval Úřad práce ČR **9 801** jen absolventů.

Průměrné mzdy ve 3. čtvrtletí 2023



42 658 Kč

byla průměrná hrubá měsíční nominální mzda

37 492 Kč

byl medián mezd

V 3. čtvrtletí 2023

vzrostla průměrná hrubá měsíční nominální mzda na přepočtené počty zaměstnanců v národním hospodářství proti stejnému období předchozího roku o **7,1 %**, reálně klesla o **0,8 %**.

Průměrná hrubá měsíční nominální mzda

činila na přepočtené počty zaměstnanců v národním hospodářství celkem **42 658 Kč**, což je o **2 810 Kč (7,1 %)** více než ve stejném období roku 2022.

Spotřebitelské ceny

se zvýšily za uvedené období o **8,0 %**, reálně tak mzda klesla o **0,8 %**. Objem mezd se zvýšil o **7,5 %**, počet zaměstnanců vzrostl o **0,4 %**.

Proti předchozímu čtvrtletí

činil **růst průměrné mzdy** ve 3. čtvrtletí 2023 po očištění od sezónních vlivů **1,5 %**.

Nejvyšší růst průměrné mzdy

byl proti stejnému období roku 2022 zaznamenán v odvětví **výroba a rozvod elektřiny, plynu, tepla a klimatizovaného vzduchu (13,7 %)**. Následují informační a komunikační činnosti (9,0 %), ubytování, stravování a pohostinství (8,8 %) a činnosti v oblasti nemovitostí (8,6 %). K nejnižšímu růstu o 0,9 % došlo v ostatních činnostech.

Medián mezd

vzrostl proti stejnému období předchozího roku o **7,1 %**, u mužů dosáhl 40 153 Kč, u žen byl 34 705 Kč. 80 % zaměstnanců pobíralo mzdu mezi 19 835 Kč a 66 998 Kč.

V 1. až 3. čtvrtletí 2023

dosáhla **průměrná mzda 42 427 Kč**, v meziročním srovnání činil přírůstek 3 110 Kč (7,9 %). Spotřebitelské ceny se zvýšily za uvedené období o 11,7 %, reálně tak mzda klesla o 3,4 %.

Jsme Manuvia – váš partner



manuvia

GROUP

manuvia
EXPERT
RECRUITMENT

manuvia
TEMPORARY
STAFFING

manuvia
INTERNATIONAL

manuvia
HR SOLUTIONS

manuvia
OUTSOURCING

manuvia
INTERIM



Ondřej Wysoglad
Chief Executive Officer
ondrej.wysoglad@manuvia.com



Petr Straka
Chief Sales Officer
petr.straka@manuvia.com

