

Monitoring trhu práce

Česká republika
07/2023



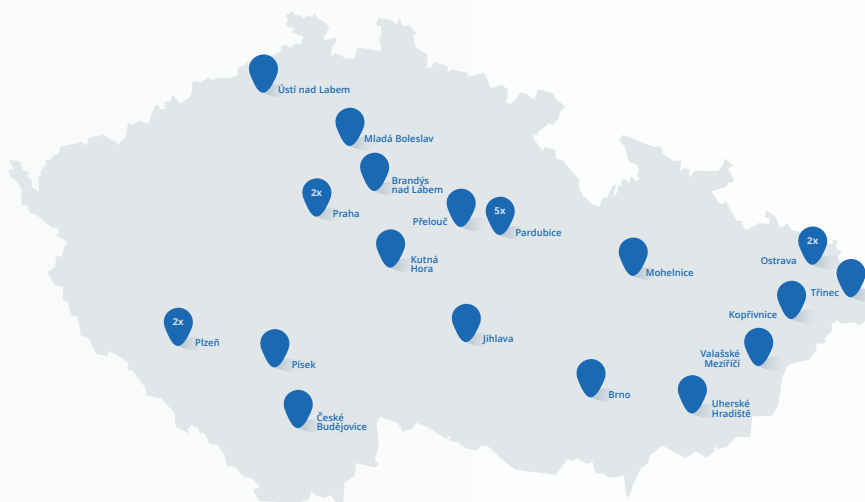
Váš partner v oblasti HR



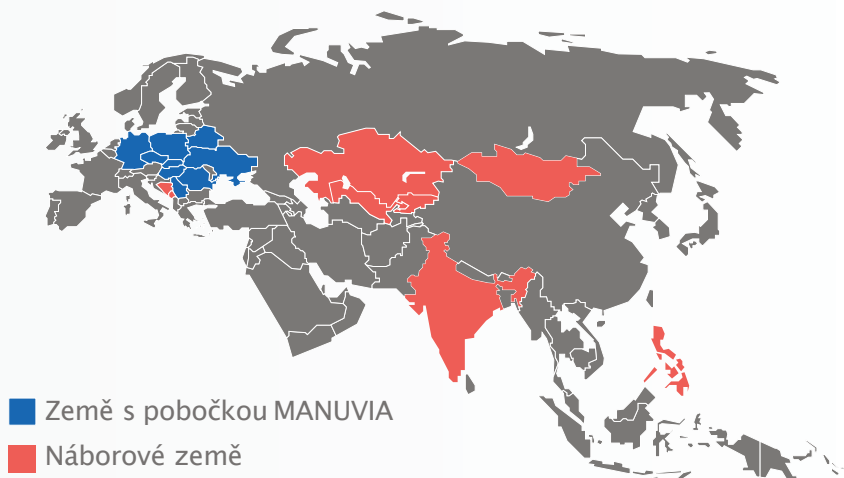
Jsme profesionálové podporující kandidáty v jejich potenciálu a pro naše klienty jsme odborníky v HR službách. Na trhu práce jsme již 20 let. Máme zastoupení v devíti evropských zemích a benefit velikosti nadnárodní firmy s možností nastavení procesů dle lokálních potřeb a specifik.

Jsme absolutní špička na trhu práce se zaměřením na zajištění zahraničních zaměstnanců v regionu CEE. Neustále inovujeme zdroje kandidátů v Evropě i v zemích mimo Evropu. Výběr a dovoz těchto zaměstnanců zajišťujeme z vlastních pobočkových zdrojů, a to včetně školení, administrace vízové problematiky a následné péče o tyto zaměstnance i klienta.

Manuvia v ČR



Manuvia ve světě



Nezaměstnanost v České republice



Úřad práce ČR evidoval k 31. 7. 2023 celkem 258 933 uchazečů o zaměstnání.

Tedy o 9 141 méně než v předchozím měsíci a o 18 227 více než loni.

Podíl nezaměstnaných osob mírně vzrostl – meziměsíčně o 0,1 p. b.,

meziročně pak o 0,2 p. b. vzrostl. Ke konci července činil 3,5 %.

V mezinárodním srovnání míra nezaměstnanosti drží na předních příčkách.

Dle posledních dostupných dat EUROSTATU (za červen) dosáhla 2,7 % a byla 2. nejvyšší v rámci celé EU (průměr EU 5,7 %).

V červenci nezaměstnanost mírně vzrostla, z evidence ÚP ČR přesto odešlo 27,5 tis. lidí.

Zaměstnavatelé mají stále zájem o pracovníky ve výrobě a na dělnických pozicích.

Firmám dlouhodobě chybí kvalifikovaní řemeslníci, ale také třeba odborníci v informačních technologiích.

	07/2023	07/2022	07/2021
Podíl nezaměstnaných osob v ČR	3,5 %	3,3 %	3,7 %
Počet uchazečů o zaměstnání	258 933	240 706	272 178
Počet dosažitelných uchazečů o zaměstnání	236 058	218 189	252 995
Počet volných pracovních míst	285 627	313 250	358 152
Míra nezaměstnanosti dle EUROSTAT (duben)	2,7 %	2,4 %	2,7 %

„V červenci došlo k očekávanému sezónnímu výkyvu. Nárůst nezaměstnanosti byl způsoben sníženou aktivitou firem v letním období, kdy kvůli dovoleným není přijímáno mnoho nových zaměstnanců. Také dochází k tradičnímu zvýšení počtu zaměstnanců ze školství na Úřadu práce ČR. Absolventi škol začínají v menší míře přicházet na trh práce, ale zatím nemají výrazný vliv na nezaměstnanost. Hlavní nárůst nezaměstnaných se očekává v září.“

Petr Straka, CSO



Nezaměstnanost v regionech

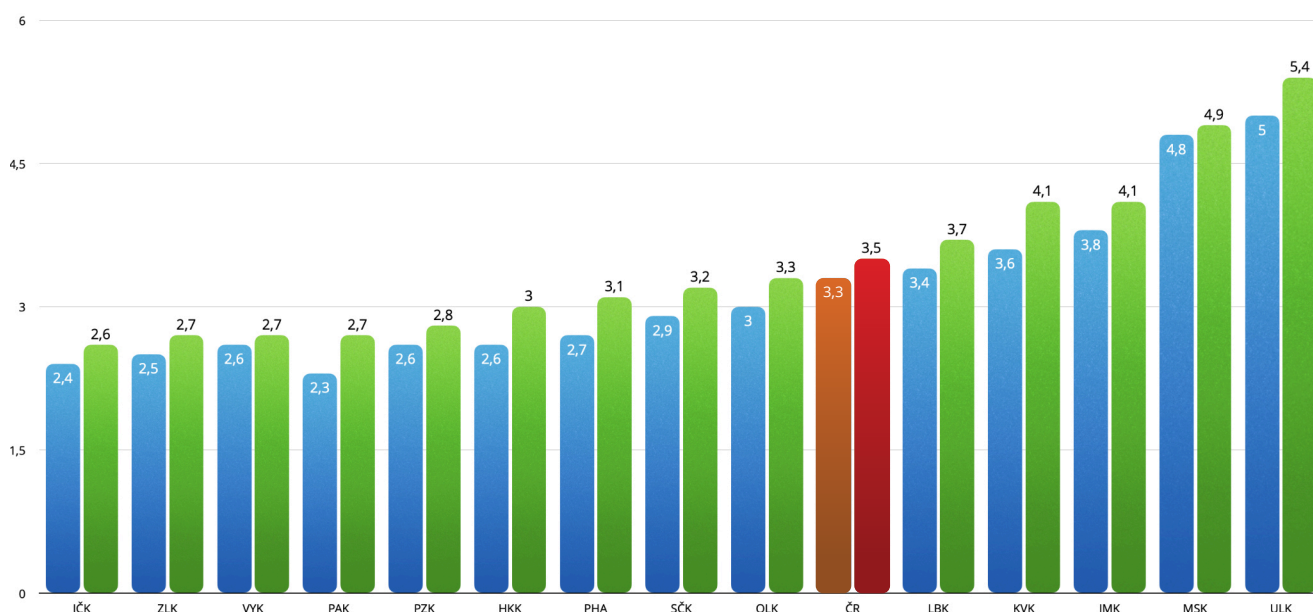


Nejvyšší podíl nezaměstnaných osob byl v červenci v Ústeckém **5,4 %** a Moravskoslezském kraji **4,9 %**. Tyto regiony měly nejvyšší podíl nezaměstnaných osob ve stejném období i loni, což je dlouhodobý stav nezaměstnanosti v těchto regionech. Naopak **nejnižší nezaměstnanost** byla v kraji Jihočeském **2,6 %**, Zlínském, Kraji Vysočina a kraji Pardubickém (shodně 2,7 %). **Meziročně se situace nejvíce změnila na Karlovarsku**, kde podíl nezaměstnaných osob vzrostl oproti červenci 2022 o 0,5 p. b.

Nezaměstnanost v regionech

31. 07. 2022

31. 07. 2023



Struktura uchazečů o zaměstnání



Z celkového počtu evidovaných uchazečů bylo **146 142 žen** a tvořily **56,4 %** z celkového počtu uchazečů o zaměstnání.



Podíl nezaměstnaných **mužů** vzrostl na **3 %** a u **žen** na **4,1 %**.



V uplynulém měsíci hledalo práci **36 164** osob se zdravotním postižením (OZP) – 14 % z celkového počtu nezaměstnaných. Zaměstnavatelé jim nabízeli prostřednictvím ÚP ČR celkem **10 646** volných pracovních míst.



Průměrný věk nezaměstnaných byl v červenci **43,3 roku**, loni to bylo 43,8 roku. Věková struktura uchazečů o zaměstnání se za posledních pět let výrazně nemění. A i v průběhu uplynulých 12 měsíců došlo pouze k mírným změnám



Bez práce byli nejčastěji uchazeči o zaměstnání s **nižší kvalifikací**, především s vyučením bez maturity a se základním vzděláním.

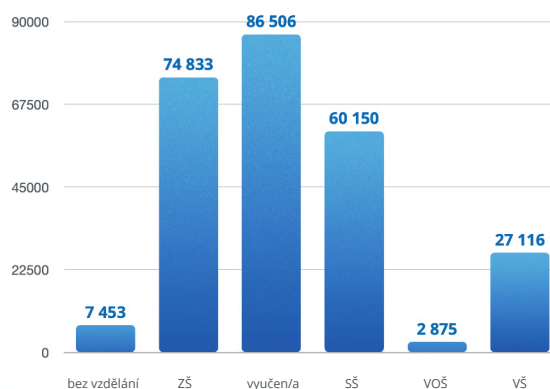


Změny ve struktuře nezaměstnaných **podle stupně vzdělání** ukazují, že k nejvyššímu meziročnímu nárůstu došlo v případě evidovaných uchazečů se základním vzděláním (o 7 135) a uchazečů se vzděláním vysokoškolským (o 4 822)

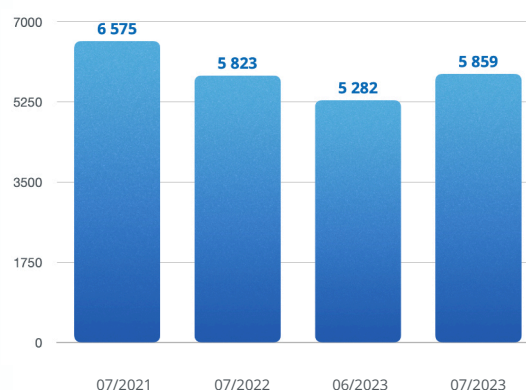


Pokud jde o rozdělení **podle profesí**, ke konci července bylo v evidenci ÚP ČR nejvíce pomocných a nekvalifikovaných pracovníků, a to 77 693.

Struktura UoZ dle vzdělání



Počet absolventů (bez mladistvých)



V meziročním srovnání v červenci mírně vzrostl podíl nezaměstnaných osob ve věkové skupině do 29 let a ve skupině 30–49 let. Naopak v kategorii 50+ klesl, a to o 1,4 p. b. V absolutním vyjádření jde ale o **nárůst o 3 367 osob**.

V evidenci ÚP ČR bylo k 31. 7. 2023 celkem **94 979 uchazečů nad 50 let a tvořili 36,7 %** z celkového počtu nezaměstnaných.

Pokud jde o **rozdělení podle profesí**, ke konci července bylo v evidenci ÚP ČR nejvíce pomocných a nekvalifikovaných pracovníků, a to **77 693**.

Průměrné mzdy ve 1. čtvrtletí 2023



41 265 Kč

byla průměrná hrubá měsíční nominální mzda

34 741 Kč

byl medián mezd.

V 1. čtvrtletí 2023

vzrostla průměrná hrubá měsíční nominální mzda na přepočtené počty zaměstnanců v národním hospodářství proti stejnému období předchozího roku o **8,6 %**, reálně klesla o **6,7 %**.

Pokles reálných mezd pokračoval i v 1. čtvrtletí 2023

Průměrná hrubá měsíční nominální mzda na přepočtené počty zaměstnanců vzrostla sice proti stejnému období minulého roku o 8,6 % na 41 265 Kč, ale **po započtení vlivu inflace klesla o 6,7 %**.

Spotřebitelské ceny se totiž v 1. čtvrtletí zvýšily o 16,4 %.

V 1. čtvrtletí 2023

činila průměrná hrubá měsíční nominální mzda na přepočtené počty zaměstnanců v národním hospodářství celkem 41 265 Kč, což je **o 3 265 Kč (8,6 %) více než ve stejném období roku 2022**.

Spotřebitelské ceny

se zvýšily za uvedené období o **16,4 %**, reálně tak mzda klesla o **6,7 %**.

Objem mezd

se zvýšil o **9,8 %**, počet zaměstnanců vzrostl o **1,1 %**.

Proti předchozímu čtvrtletí

činil růst průměrné mzdy v 1. čtvrtletí 2023 po očištění od sezónních vlivů **2,2 %**.

Nejvyšší růst průměrné mzdy

proti stejnému období roku 2022 zaznamenan v odvětví **výroba a rozvod elektřiny, plynu, tepla a klimatizovaného vzduchu (23,1 %)**. K nejnižšímu růstu o 3,9 % došlo ve vzdělávání.

Medián mezd

vzrostl proti stejnému období předchozího roku o **8,9 %**, u mužů dosáhl 37 696 Kč, u žen byl 31 856 Kč. **80 %** zaměstnanců pobíralo mzdu mezi **18 601 Kč–65 512 Kč**.

Jsme Manuvia – váš partner



manuvia

GROUP

manuvia
EXPERT
RECRUITMENT

manuvia
TEMPORARY
STAFFING

manuvia
INTERNATIONAL

manuvia
HR SOLUTIONS

manuvia
OUTSOURCING

manuvia
INTERIM



Ondřej Wysoglad
Chief Executive Officer
ondrej.wysoglad@manuvia.com



Petr Straka
Chief Sales Officer
petr.straka@manuvia.com

